

Suriza

Verbinden Sie benachbarte Punkte mit horizontalen oder vertikalen Linien:

- Die Zahl zeigt an, wie viele Linienstücke um sie herum gezeichnet werden müssen. Um ein Feld ohne Zahl dürfen es beliebig viele Linienstücke sein.
- Am Schluss muss eine einzige, geschlossene Schlaufe ohne Kreuzungen und ohne Berührungen entstanden sein.



Suriza

Es beginnt mit kleinen Fragmenten, die sich nach und nach zu größeren Teilstücken verbinden lassen. Am Ende entsteht ein einziger geschlossener Weg oder Zaun.

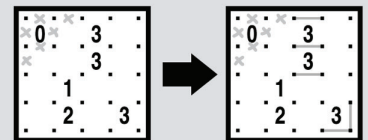
Die Regeln

Verbinden Sie benachbarte Punkte mit horizontalen oder vertikalen Linien:

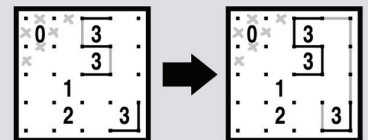
- Die Zahl zeigt an, wie viele Linienstücke um sie herum gezeichnet werden müssen. Um ein Feld ohne Zahl dürfen es beliebig viele Linienstücke sein.
- Am Schluss muss eine einzige, geschlossene Schlaufe ohne Kreuzungen und ohne Berührungen entstanden sein.

Beispiel

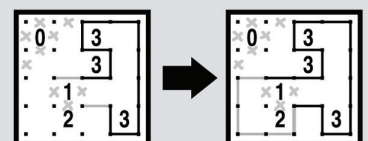
- Um eine Eck-0 kann an sechs Abschnitten keine Linie sein. Markieren Sie diese mit einem Kreuz. Linien setzen können Sie hingegen bei der Doppel-3 sowie bei der Eck-3.



- In unserem Beispiel ist um die Doppel-3 und weiter zur Eck-3 nur eine Linienführung möglich.



- Die Lösung erhalten Sie, wenn Sie Strich für Strich vorgehen und dabei wieder leere Abschnitte mit einem Kreuz markieren.



◇ = leicht ◆ = mittel ◆ = schwer